

## Registro de CBU por la WEB

### **Objetivo:**

Que el afiliado pueda indicar la CBU de la cuenta donde es **Titular**. Deberá tener en cuenta que todos los pagos relacionados con la institución, se efectuarán por transferencia en la cuenta de la CBU declarada.

### **AFILIADO**

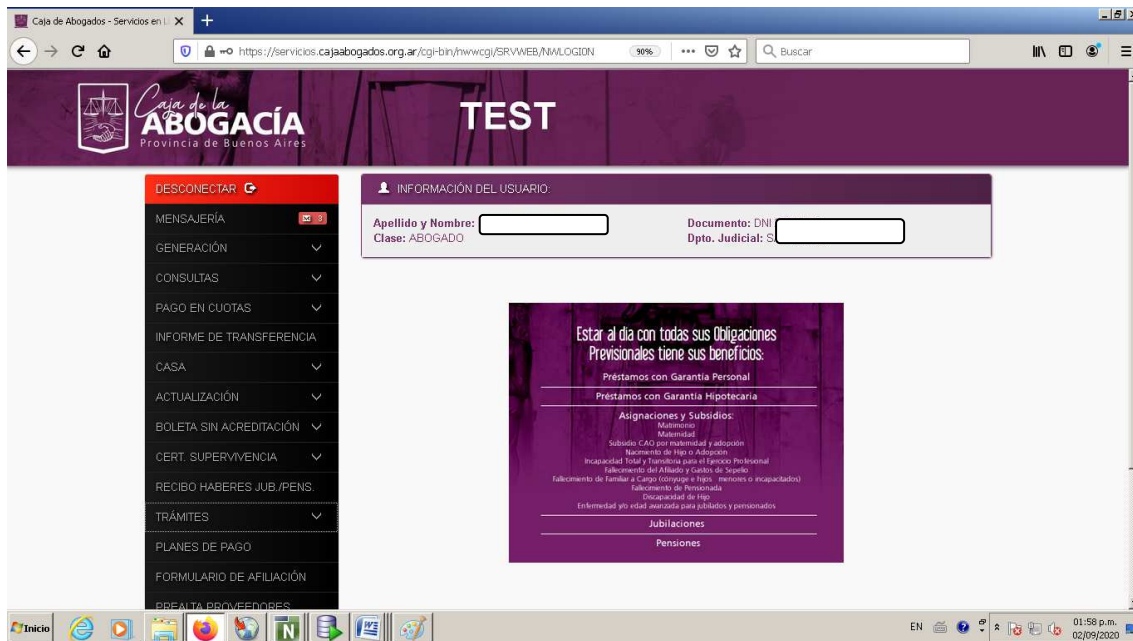
#### **(WEB)**

Realiza el Registro de CBU vía WEB ingresando con su *clave de acreditación*.

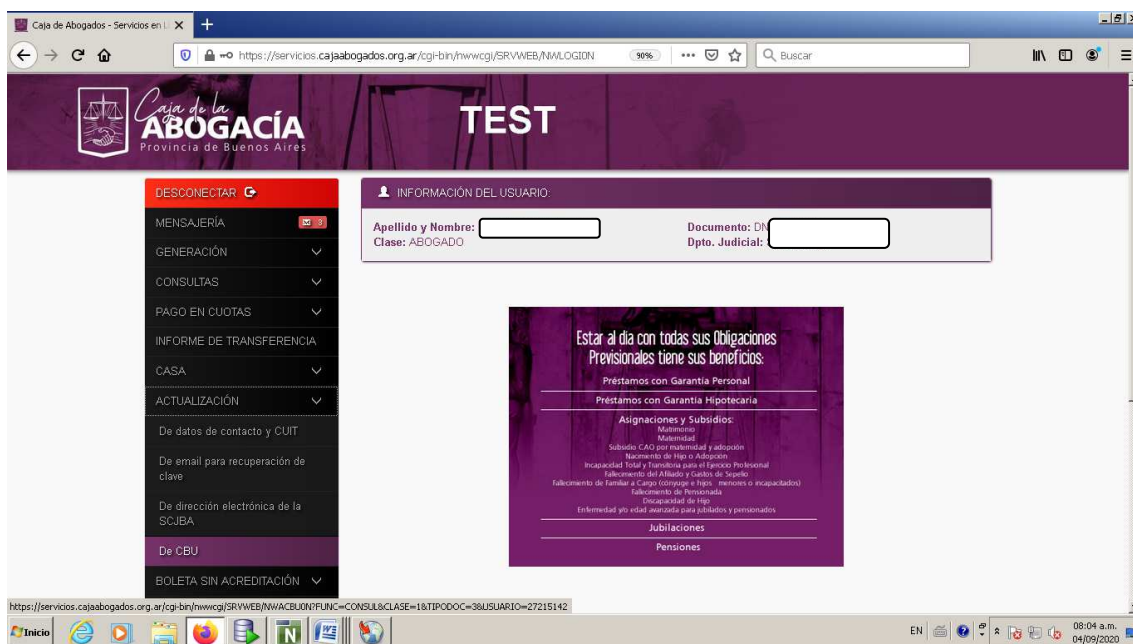
Para realizar el Registro, el abogado activo accede a los Servicios Web de la Caja de Previsión Social para Abogados de la Provincia de Bs.As. a la dirección:

<http://servicios.cajaabogados.org.ar>,

The screenshot shows a web browser window with the URL <https://servicios.cajaabogados.org.ar>. The page header features the logo of 'Caja de la ABOGACÍA Provincia de Buenos Aires' and the word 'TEST'. A dark sidebar on the left contains a menu with the following items: ACREDITACIÓN, GENERACIÓN, CONSULTAS, PAGO EN CUOTAS, INFORME DE TRANSFERENCIA, CASA, ACTUALIZACIÓN, BOLETA SIN ACREDITACIÓN, CERT. SUPERVIVENCIA, RECIBO HABERES JUB./PENS., TRÁMITES, PLANES DE PAGO, FORMULARIO DE AFILIACIÓN, and PREALTA PROVEEDORES. The main content area is titled 'ACREDITACIÓN' and contains a login form with the following fields: 'Clase' (dropdown menu set to 'Abogado'), 'Tipo Doc.' (dropdown menu set to 'DNI'), 'Nro. Doc.' (text input), and 'Clave' (text input). Below the 'Clave' field is a checkbox labeled 'Modificar Clave' and a purple 'Ingresar' button. A link 'Olvidé mi Clave' is located at the bottom left of the form. Below the form, there is a disclaimer: 'Cumplimentamos inscripción en Registro Nacional de Bases de Datos, de conformidad a lo dispuesto por los artículos 3º, 21 y 24 de la Ley N° 25.326 de Protección de Datos Personales.' followed by a note: 'Recuerde que para poder hacer uso de estos servicios, usted debe solicitar previa y personalmente su clave de acceso en cualquier Delegación, mediante el formulario de solicitud que conlleva su autorización para la publicación de estos datos. Sus datos sólo pueden ser vistos mediante la combinación de su DNI y su clave de acceso. Si tiene alguna duda respecto de este servicio escriba a [boletasportes@cajaabogados.org.ar](mailto:boletasportes@cajaabogados.org.ar)'. At the bottom, a message states: 'Si tiene problemas para acceder a la información, o solicitó su password y habiendo transcurrido 48 horas aún no la'. The browser's taskbar at the bottom shows the system tray with the date '02/09/2020' and time '01:50 p.m.'.



Seleccionando **ACTUALIZACIÓN**, vemos que aparece una nueva opción **“De CBU”**, como muestra la figura siguiente:



Es **condición necesaria** tener CUIT declarada en la institución para poder cargar una CBU.

Si no lo hubiese cargado, puede hacerlo online presionando el link **ACTUALIZACION – De datos de contacto y CUIT**:

servicios.cajaabogados.org.ar/cgi-bin/hwvcg/SRVWEB/NWACBUON?FUNC=CONSUL&CLASE=1&TIPODOC=3&USUARIO=27215142

Aplicaciones BOLETAS CASA On Line Extranet

**Caja de la ABOGACÍA**  
Provincia de Buenos Aires

DESCONECTAR

MENSAJERÍA 3

GENERACIÓN

CONSULTAS

PAGO EN CUOTAS

INFORME DE TRANSFERENCIA

CASA

ACTUALIZACIÓN

BOLETA SIN ACREDITACIÓN

CERT. SUPERVIVENCIA

RECIBO HABERES JUB./PENS.

TRÁMITES

No tiene CUIT declarado. Para poder actualizar la CBU debe actualizar el CUIT desde esta opción: [ACTUALIZACIÓN - De datos de contacto y CUIT](#)

OK

USUARIO

Apellido y Nombre:

Documento: DNI

Clase: ABOGADO

Dpto. Judicial:

ÚLTIMA CBU DECLARADA

CBU:

Estado:

ACTUALIZAR CBU

CBU a declarar:

Comprobante de CBU:

Selección archivo

servicios.cajaabogados.org.ar/cgi-bin/hwvcg/SRVWEB/NWACTUON?FUNC=CONTACTO&CLASE=1&TIPODOC=3&USUARIO=27215142

Inicio

ES

11:44 a.m.  
17/09/2020

servicios.cajaabogados.org.ar/cgi-bin/hwvcg/SRVWEB/NWACTUON?FUNC=CONTACTO&CLASE=1&TIPODOC=3&USUARIO=27215142

Aplicaciones BOLETAS CASA On Line Extranet

**Caja de la ABOGACÍA**  
Provincia de Buenos Aires

TEST

DESCONECTAR

MENSAJERÍA 3

GENERACIÓN

CONSULTAS

PAGO EN CUOTAS

INFORME DE TRANSFERENCIA

CASA

ACTUALIZACIÓN

BOLETA SIN ACREDITACIÓN

CERT. SUPERVIVENCIA

RECIBO HABERES JUB./PENS.

TRÁMITES

PLANES DE PAGO

AFIILIADO

Apellido y Nombre:

Documento: DNI

Clase: ABOGADO

Dpto. Judicial: San Isidro

Actualización de Datos de Contacto y CUIT

DOMICILIOS REGISTRADOS ACTUALMENTE

REAL	25 de Mayo N° <input type="text"/> (1642) SAN ISIDRO	08/05/2018	Último domicilio real informado
LEGAL EN PCIA. BS. AS.	25 de Mayo N° <input type="text"/> (1642) SAN ISIDRO	08/05/2018	Último domicilio legal en pcia. bs. as.
CONSTITUIDO	25 de Mayo N° <input type="text"/> (1642) SAN ISIDRO	08/05/2018	Último domicilio constituido informado

servicios.cajaabogados.org.ar/cgi-bin/hwvcg/SRVWEB/NWACTUON?FUNC=CONTACTO&CLASE=1&TIPODOC=3&USUARIO=27215142

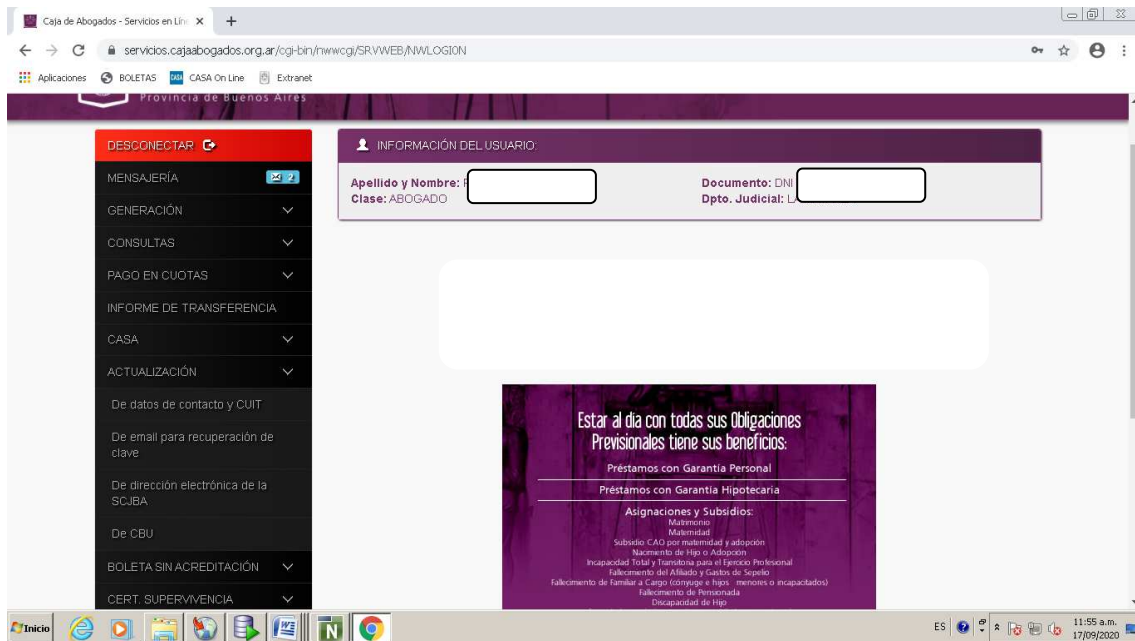
Inicio

ES

11:45 a.m.  
17/09/2020

Nota: Cuando la CBU está asociada a una cuenta de Jubilación o Pensión, la misma no puede cambiarse. **Recuerde que sólo se puede declarar una sola CBU.**

**ACTUALIZACIÓN, De Cbu:**



Se despliega una pantalla con tres sectores:

### USUARIO

Con los datos del Afiliado.

### ÚLTIMA CBU DECLARADA

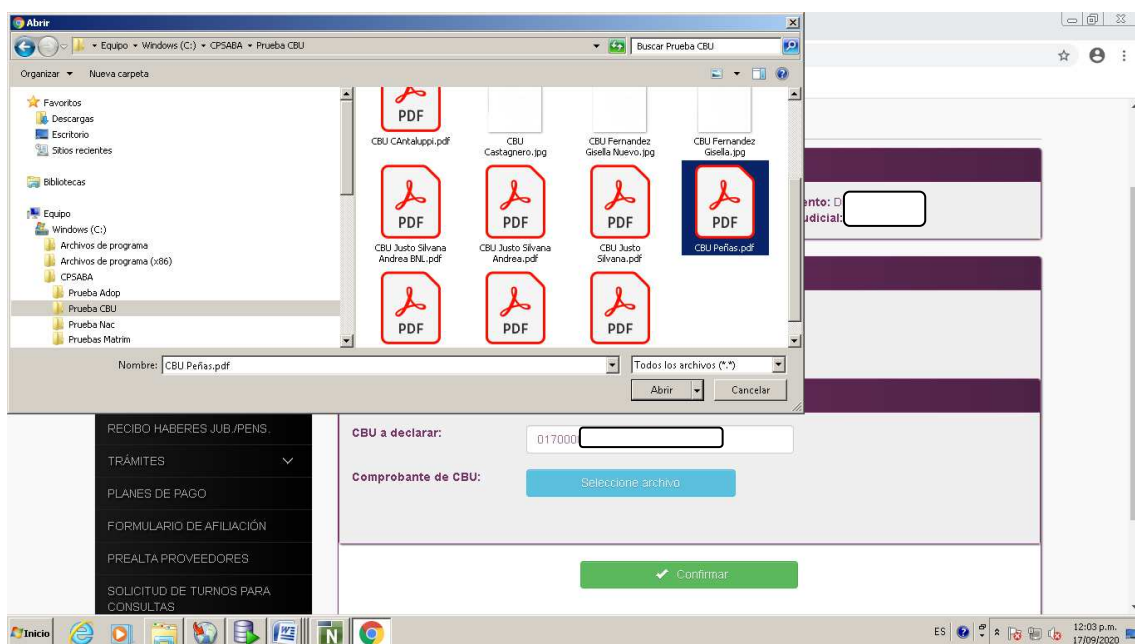
Con el nro. de CBU y el Estado.

### ACTUALIZAR CBU

Donde debe:


- Ingresar la CBU
- Adjuntar el comprobante

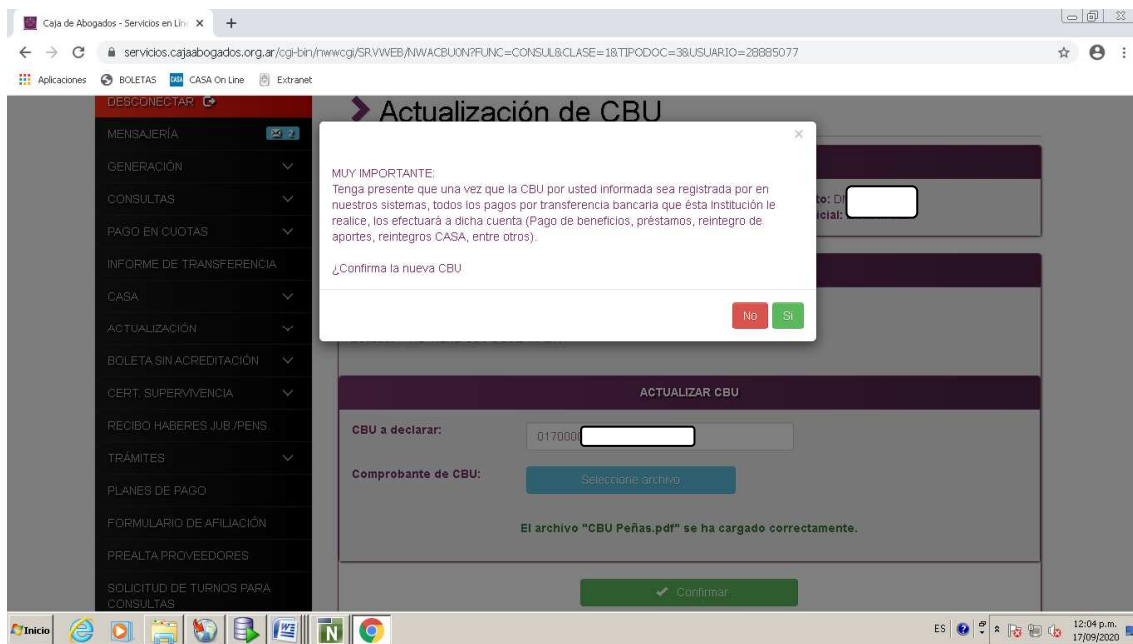
Ingresamos entonces la CBU y presionamos Seleccione archivo, donde vamos a seleccionar el comprobante de CBU (**recuerde debe ser formato .PDF ó .JPG**)




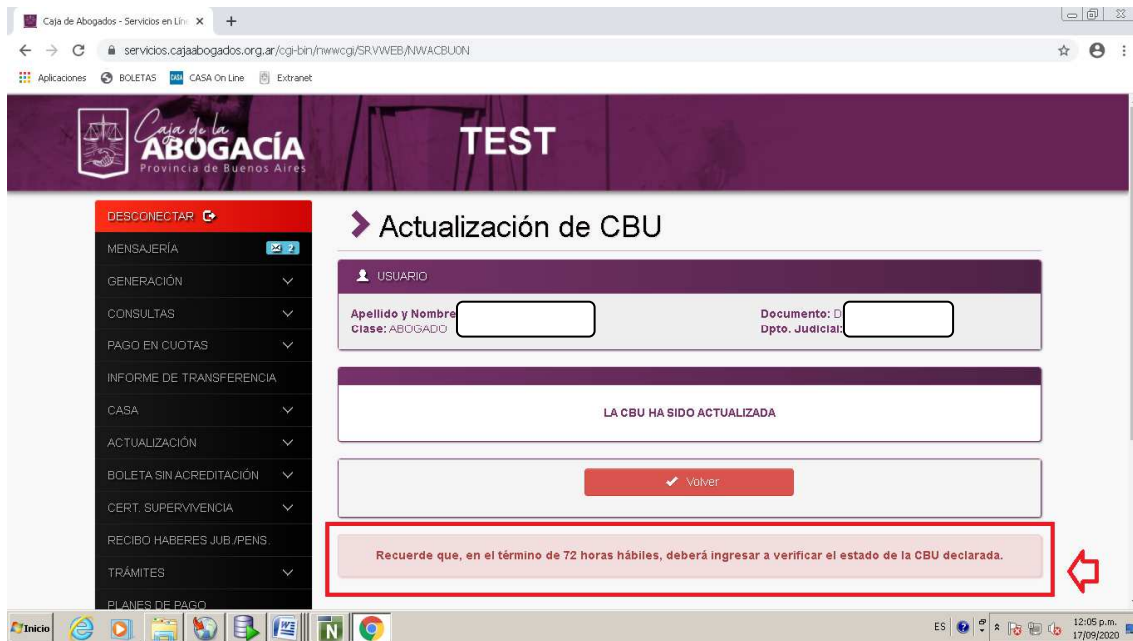
El sistema nos informa que se ha adjuntado el archivo correctamente:




Presionamos , y el sistema nos da un aviso, y nos pide confirmación para registrar la solicitud de CBU:

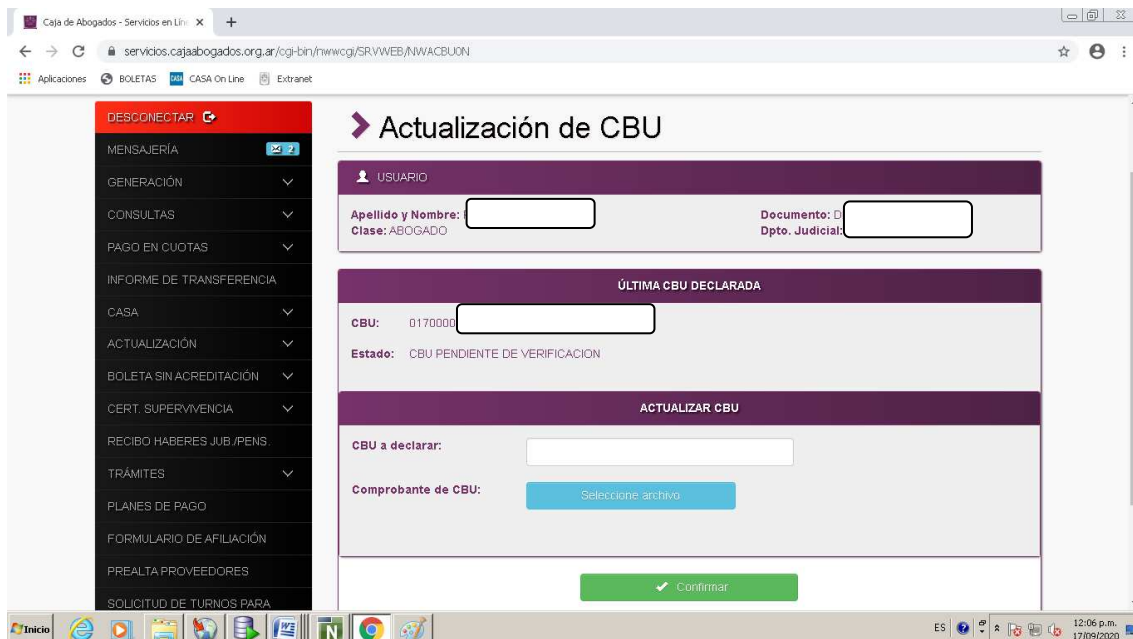


Presionamos , y se actualizan los datos registrados, como muestra la pantalla siguiente.



**Atención:** Se le informa al afiliado que la CBU se actualizará en el término de 72 hs pero que debe verificar el estado de la CBU declarada. Esto lo podrá hacer ingresando por la página a la misma actualización de CBU.

Presionando  retornamos a la pantalla inicial, pero ahora con nuevos datos en el sector **ÚLTIMA CBU DECLARADA**, donde podemos visualizar los datos actualizados. Tener en cuenta que al ingresar el afiliado una CBU, esta se actualizará en estado **Pendiente de Verificación**, como muestra la pantalla siguiente:



Esto significa que la CBU ha sido registrada, **pero no está vigente** en los sistemas de la institución. Para ello, debe ser validada por el sector Financiero.

El afiliado deberá volver a ingresar por **ACTUALIZACIÓN, De CBU**, en el término de 72 hs, para consultar el estado del registro realizado.  
Consultamos el comprobante (es un documento de ejemplo):

DESCONECTAR

MENSAJERÍA 3

GENERACIÓN

CONSULTAS

PAGO EN CUOTAS

INFORME DE TRANSFERENCIA

CASA

ACTUALIZACIÓN

BOLETA SIN ACREDITACIÓN

CERT. SUPERVIVENCIA

RECIBO HABERES JUB./PENS.

TRÁMITES

PLANES DE PAGO

FORMULARIO DE AFILIACIÓN

PREALTA PROVEEDORES

## Actualización de CBU

USUARIO

Apellido y Nombre:

Documento:

Clase: ABOGADO

Dpto. Judicial:

### ÚLTIMA CBU DECLARADA

CBU: 0170000

Estado: CBU ACTUALIZADA

### ACTUALIZAR CBU

CBU a declarar:

Comprobante de CBU:

Inicio

ES 02:18 p.m. 17/09/2020